

铝电解电容器 ALUMINUM ELECTROLYTIC CAPACITORS

基板自立型 端子形状

- 基板端子型电容器可按如下的端子形状来制作。
- 由于根据适用尺寸的不同会有所限制，请另行咨询。
- 关于记述以外的端子形状，请另行咨询。
- 品号编码，请另行咨询。

**标准端子形状** 适用尺寸：φ20~φ35、~50L(mm)  
 (端子长4.0mm) 形状编码  $\begin{matrix} \boxed{E} & \boxed{L} \\ 10 & 11 \end{matrix}$  (无铅电镀端子)

外套 (P.E.T.)  
 φD+1.5 MAX.  
 L±2  
 4.0±0.5  
 压力阀  
 (10)  
 2-φ2.0±0.1  
 10±0.1  
 0.8<sup>+0.2</sup>/<sub>-0.1</sub>  
 4.0±0.5 (2.5)  
 1.5<sup>+0.2</sup>/<sub>-0.1</sub>  
 旋转轴顶部  
 (基板孔尺寸) (端子形状)

---

**直型端子形状** 适用尺寸：φ20~φ35、~50L(mm)  
 形状编码  $\begin{matrix} \boxed{E} & \boxed{K} \\ 10 & 11 \end{matrix}$  (无铅电镀端子)

外套 (P.E.T.)  
 φD+1.5 MAX.  
 L±2  
 5.0±1  
 压力阀  
 (10)  
 2-φ2.0±0.1  
 10±0.1  
 0.8<sup>+0.2</sup>/<sub>-0.1</sub>  
 5.0±1 (3.4)  
 1.5<sup>+0.2</sup>/<sub>-0.1</sub>  
 旋转轴顶部  
 (基板孔尺寸) (端子形状)

---

**抗振性加强型端子形状** 适用尺寸：φ30~φ40(mm)  
 形状编码  $\begin{matrix} \boxed{E} & \boxed{U} \\ 10 & 11 \end{matrix}$  (无铅电镀端子)

外套 (P.E.T.)  
 φD+1.5 MAX.  
 L±2  
 4.5±1  
 压力阀  
 (14.2)  
 4.2±0.1  
 5  
 14.2±0.1  
 6±0.1  
 6±0.1  
 1±0.1  
 5.5±0.1  
 0.6±0.1  
 4.5±1 (2)  
 1.5  
 1.5  
 旋转轴顶部  
 (基板孔尺寸) (端子形状)

---

**横置形状** 适用尺寸：φ20~φ25(mm)  
 形状编码  $\begin{matrix} \boxed{E} & \boxed{R} \\ 10 & 11 \end{matrix}$  (无铅电镀端子) 引线加工代码  $\begin{matrix} \boxed{G} & \boxed{A} & (\text{面对时左侧}\ominus) \\ \boxed{H} & \boxed{A} & (\text{面对时右侧}\ominus) \end{matrix}$   
 13 14

外套 (P.E.T.)  
 φD+1.5 MAX.  
 L±2  
 3.5±1  
 压力阀  
 8.0±2  
 0.6±0.1  
 2.0±0.1  
 P±1  
 φ20: P=7.5  
 φ22, φ25: P=8.5

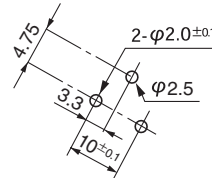
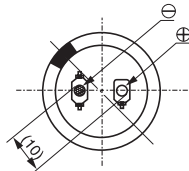
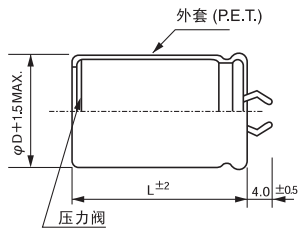
※ 阴极端子的铆钉部分为网纹压痕。

铝电解电容器 ALUMINUM ELECTROLYTIC CAPACITORS

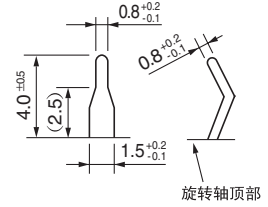
基板自立型 端子形状

3插端子形状 适用尺寸：φ22~φ35(mm)

形状编码  $\begin{matrix} \text{E} & \text{T} \\ 10 & 11 \end{matrix}$  (无铅电镀端子)



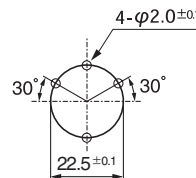
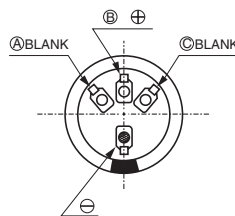
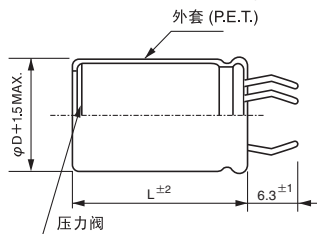
(基板孔尺寸)



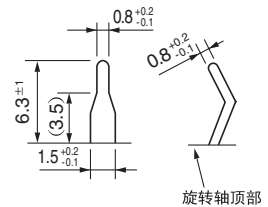
(端子形状)

4插端子形状 适用尺寸：φ35, φ40(mm)

(端子长6.3mm) 形状编码  $\begin{matrix} \text{E} & \text{F} \\ 10 & 11 \end{matrix}$  (无铅电镀端子)



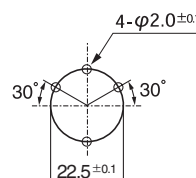
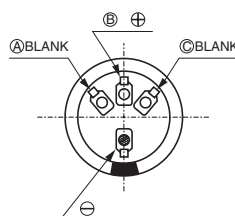
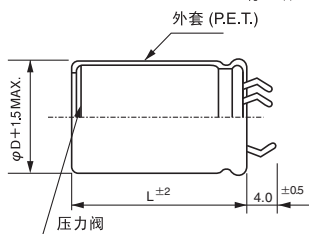
(基板孔尺寸)



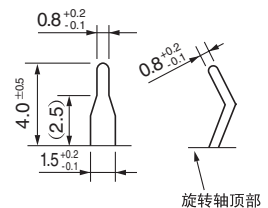
(端子形状)

4插端子形状 适用尺寸：φ35, φ40(mm)

(端子长4.0mm) 形状编码  $\begin{matrix} \text{E} & \text{G} \\ 10 & 11 \end{matrix}$  (无铅电镀端子)



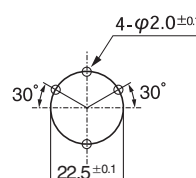
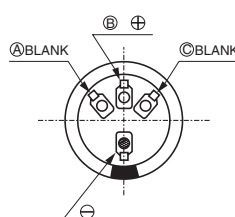
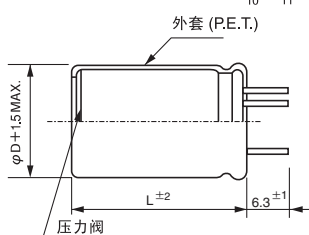
(基板孔尺寸)



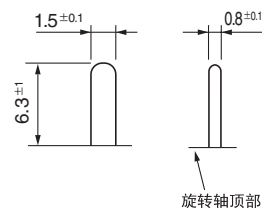
(端子形状)

4插端子形状 适用尺寸：φ35, φ40(mm)

(直型形状) 形状编码  $\begin{matrix} \text{E} & \text{H} \\ 10 & 11 \end{matrix}$  (无铅电镀端子)



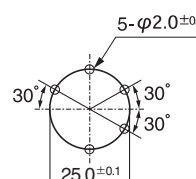
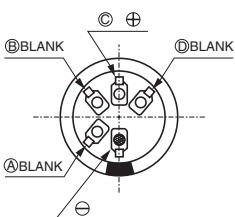
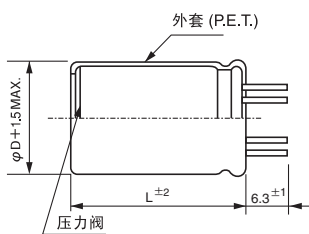
(基板孔尺寸)



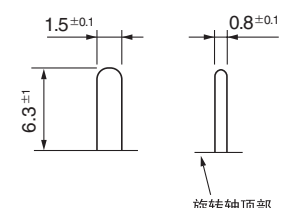
(端子形状)

5插端子形状 适用尺寸：φ40(mm)

(直型形状) 形状编码  $\begin{matrix} \text{E} & \text{J} \\ 10 & 11 \end{matrix}$  (无铅电镀端子)



(基板孔尺寸)



(端子形状)

※阴极端子的铆钉部分为网纹压痕。